



SCANNEZ
LE QR CODE
POUR ACCÉDER
À LA WEB APP

WINCO Technologies SAS
Technopôle Saint-Brieuc Armor
5, rue Sophie Germain
22440 PLOUFRAGAN - FRANCE
T. +33 (0)2 96 78 24 22
contact@winco-tech.com
www.winco-tech.com

L'ENGAGEMENT WIN-WIN'

*l'engagement gagnant-gagnant.



BIENVENUE AU CLUB! MANUEL DE CONNECTION

1/ TÉLÉCHARGER LA WEB APPLICATION SUR IOS



SOMMAIRE

1/ TÉLÉCHARGER LA WEB APPLICATION

SUR IOS

SUR ANDROÏD

2/ INSCRIPTION

NOUVEAUX ADHÉRENTS

3/ CONNEXION

ADHÉRENTS DU CLUB

4/ TABLEAU DE BORD

CHARGER MA FACTURE

BOOSTER MES POINTS

CONVERTIR MES POINTS

MON ESPACE - MODIFIER MON PROFIL

MON ESPACE - MON HISTORIQUE

MON ESPACE - MON PROGRAMME

5/ AUTRE :

CONDITIONS GÉNÉRALES

AIDE

p.3
p.4

p.5

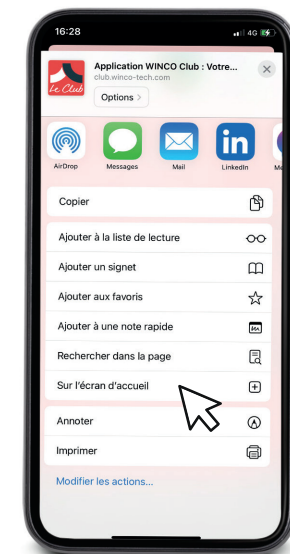
p.10

p.12
p.14
p.16
p.18
p.20
p.22

p.24
p.25



1. Depuis la page d'accueil de la web app, cliquez sur le bouton de partage de Safari

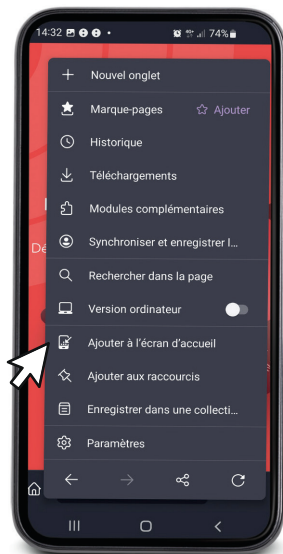


2. Cliquez sur « Sur l'écran d'accueil »

1/ TÉLÉCHARGER LA WEB APPLICATION SUR ANDROÏD

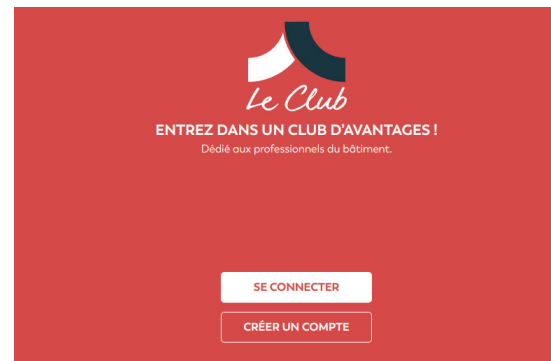


1. Depuis la page d'accueil de la web app, cliquez sur le bouton du menu en bas à droite de votre écran



2. Cliquez sur « Ajouter à l'écran d'accueil »

2/ INSCRIPTION NOUVEAUX ADHÉRENTS



1. Cliquez sur « Créer un compte »


2. Remplissez les champs
3. Cliquez sur « ENREGISTRER »

2/ INSCRIPTION NOUVEAUX ADHÉRENTS




4. Vous recevrez un email pour vous demander de personnaliser votre mot de passe et vous connecter par la suite.

5. Cliquez sur « Créer mon mot de passe » pour arriver à la page « INITIALISATION DU MOT DE PASSE ».



7. Cliquez sur « se connecter ».



6. Personnalisez votre mot de passe puis cliquez sur valider.



8. Rentrez votre adresse mail et saisissez votre nouveau mot de passe.


Cliquez sur valider

2/ INSCRIPTION NOUVEAUX ADHÉRENTS

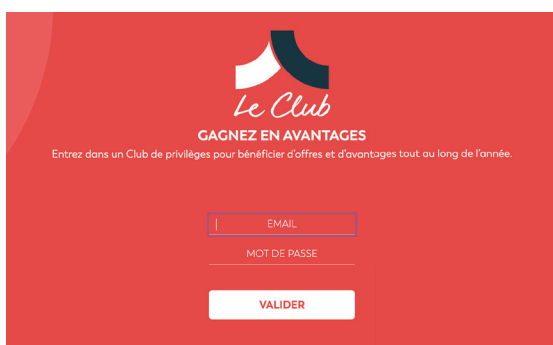


4. Vous recevrez un email pour vous demander de personnaliser votre mot de passe et vous connecter par la suite.

5. Cliquez sur « Créer mon mot de passe » pour arriver à la page « INITIALISATION DU MOT DE PASSE ».



7. Cliquez sur « se connecter ».



6. Personnalisez votre mot de passe puis cliquez sur valider.




8. Rentrez votre adresse mail et saisissez votre nouveau mot de passe.

Cliquez sur valider

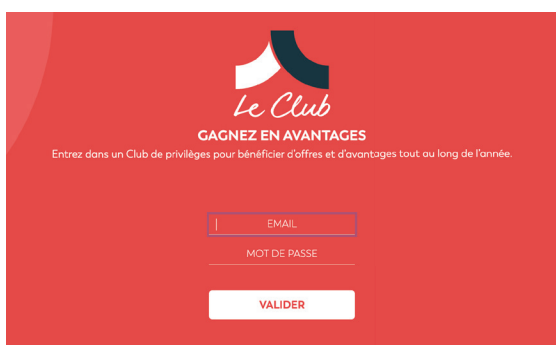
3/CONNEXION ADHÉRENTS DU CLUB



1. Vous recevrez un email pour vous demander de personnaliser votre mot de passe et vous connecter par la suite.



3. Cliquez sur «se connecter».



2. Personnalisez votre mot de passe puis cliquez sur valider.



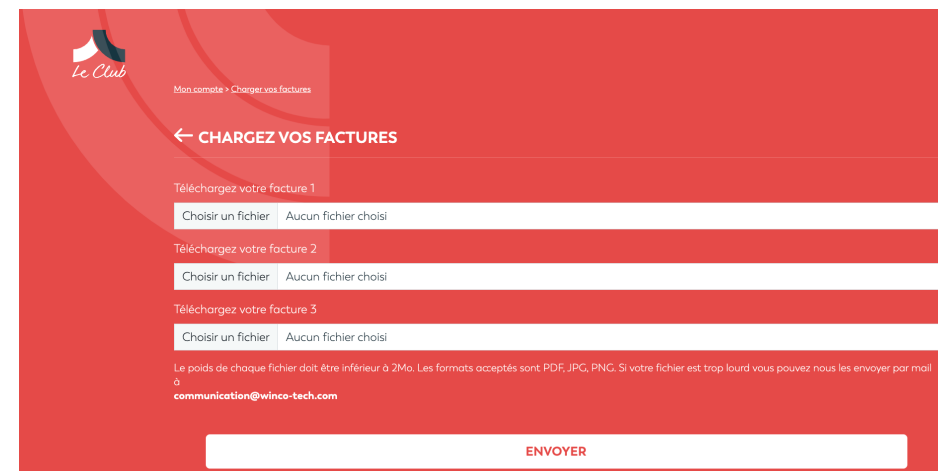
4. Rentrez votre adresse mail et saisissez votre nouveau mot de passe.

Cliquez sur valider

4/ TABLEAU DE BORD CHARGER MA FACTURE



1. Cliquez sur « Charger ma facture »



1. Cliquez sur « Choisir un fichier » et téléchargez votre facture.

Le poids de chaque fichier doit être inférieur à 2Mo.
Les formats acceptés sont PDF, JPG, PNG. Si votre fichier est trop lourd vous pouvez nous les envoyer par mail à : communication@winco-tech.com

Un champ correspond à une facture.

2. Cliquez sur envoyer pour valider.

3. WINCOTECH reviendra vers vous pour la validation.

4/ TABLEAU DE BORD BOOSTER MES POINTS



Cliquez sur « Booster mes points ».

← BOOSTER MES POINTS

Pour gagner des points,
téléchargez vos photos ci-dessous.

Nom du chantier*

Nombre de m²*

Adresse du chantier*

Toiture Façade Intérieur

Type de couverture

Photo 1
Choisir un fichier | Aucun fichier choisi

Photo 2
Choisir un fichier | Aucun fichier choisi

Photo 3
Choisir un fichier | Aucun fichier choisi

* champs obligatoires

Si vous souhaitez nous envoyer davantage de photos et vidéos, n'hésitez pas à nous les transmettre par mail à : communication@winco-tech.com ou contact@winco-tech.com ou via [WeTransfert](#).

J'autorise la société WINCO TECHNOLOGIES, 5, rue Sophie Germain, 22440 PLOUFRAGAN à utiliser à des fins techniques, publicitaires et commerciales, sur quelque support que ce soit, et sans limitation de durée, les photos prises lors de ce chantier et sur lesquelles je figure dans l'exercice de mon activité professionnelle. La présente autorisation est consentie pour tous pays. La présente autorisation est consentie à titre gratuit et ne donnera en conséquence lieu à aucune rémunération quelle qu'elle soit.
Les légendes accompagnant la diffusion des photographies ne devront pas porter atteinte à ma réputation ou à ma vie privée.

ENVOYER

1. Remplissez les champs demandés.

2. Cliquez sur « Choisir un fichier » pour télécharger vos photos de chantier.

Le poids de chaque fichier doit être inférieur à 2Mo. Les formats acceptés sont PDF, JPG, PNG. Si votre fichier est trop lourd ou si vous souhaitez envoyer une vidéo, vous pouvez nous les envoyer par mail à communication@winco-tech.com

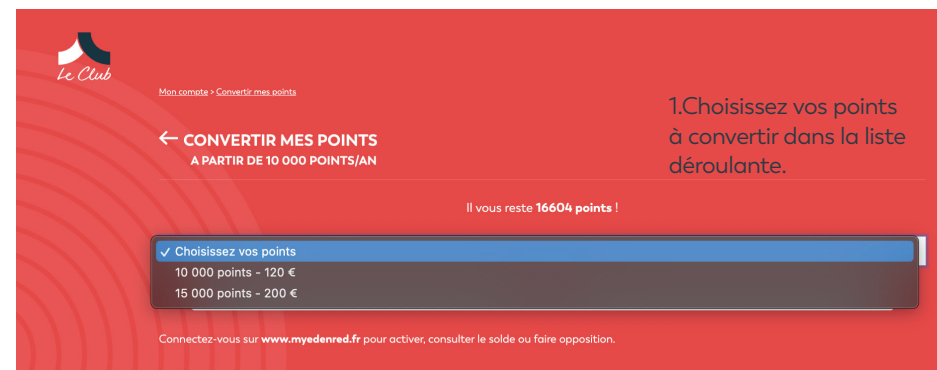
3. Acceptez les mentions légales puis cliquer sur envoyer.

4. WINCOTECH viendra vers vous pour la validation.

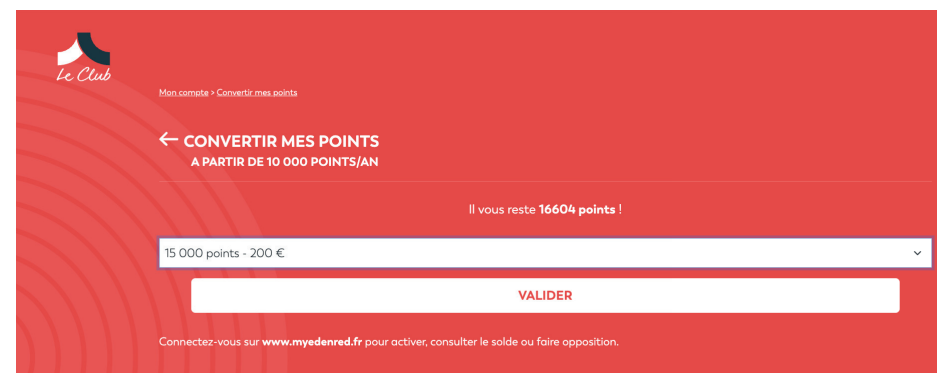
4/ TABLEAU DE BORD CONVERTIR MES POINTS



Cliquez sur « Convertir mes points ».



1. Choisissez vos points à convertir dans la liste déroulante.



2. Cliquez sur valider

3. WINCOTECH reviendra vers vous pour la validation

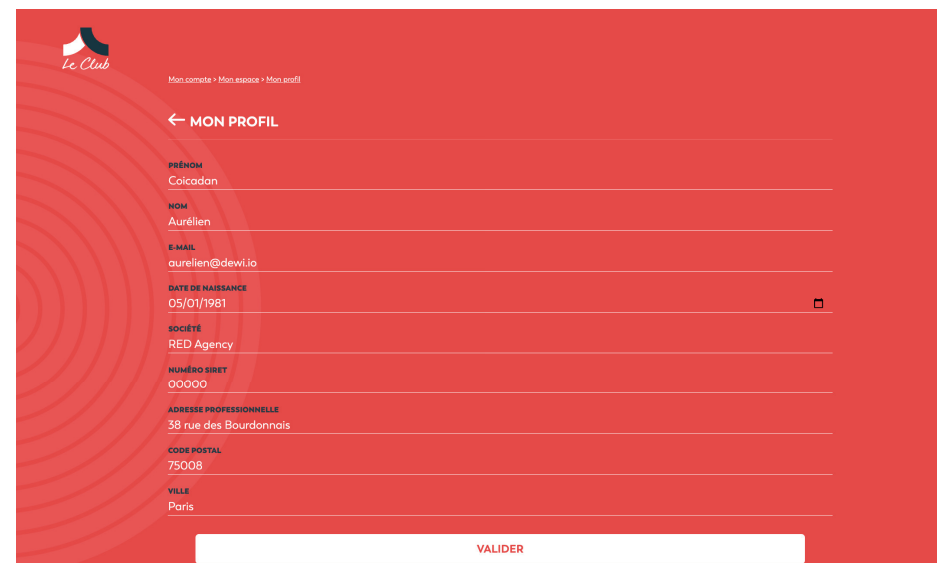
4/ TABLEAU DE BORD MON ESPACE - MODIFIER MON PROFIL



Cliquez sur « Mon espace ».



Puis cliquez sur « Modifier mon profil ».



1.Vous pouvez modifier vos informations, à l'exception de l'adresse mail.

2.Cliquez sur valider pour enregistrer vos modifications

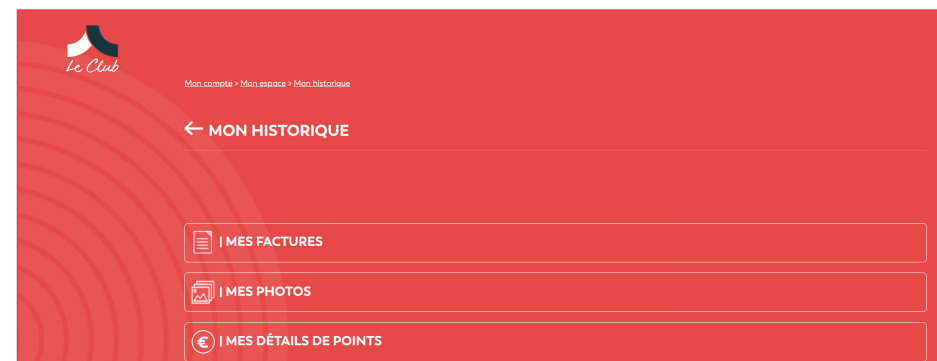
4/ TABLEAU DE BORD MON ESPACE - MON HISTORIQUE



Cliquez sur « Mon espace ».



Puis cliquez sur « Mon historique ».



Retrouvez :

- Vos factures téléchargées
- Vos photos téléchargées
- Vos points convertis en euros

4/ TABLEAU DE BORD MON ESPACE - MON PROGRAMME



VOTRE TABLEAU DE BORD

BONJOUR FRANCK,
Votre niveau : EXPERT
Votre cumul de points : **42 330**
sauf pour vous 750 € à créditer sur votre carte
GAGNEZ ENCORE + D'AVANTAGES
Il vous reste 7 670 points à acquies pour bénéficier de 250 € supplémentaires.

CUMUL DES POINTS
Cumulez un maximum de points pour passer au niveau supérieur et convertissez vos points en euros !

CHARGER MA FACTURE
Téléchargez vos factures pour gagner du temps... et des points !

BOOSTER MES POINTS
Gagnez encore plus de points en envoyant vos photos de chantiers ! +1000 points par chantier.

CONVERTIR MES POINTS
Transformez vos points en euros selon les paliers pour créditer votre carte de paiement.

MON ESPACE
Gérez votre espace et retrouvez votre historique de factures, de points... ou modifiez votre profil.

WINCO CLUB Conditions Générales | Aides

Cliquez sur « Mon espace ».

Mon compte > Mon espace

← CET ESPACE EST LE VÔTRE !

En tant que membre, vous avez accès à vos informations et votre historique.

[| MODIFIER MON PROFIL](#)

[| MON HISTORIQUE](#)

[| MON PROGRAMME](#)

Puis cliquez sur « Mon programme ».

Mon compte > Mon espace > Mon programme

← COMMENT ÇA MARCHE ?

NIVEAU PRO À PARTIR DE 3000 POINTS

DOTATION DE BASE
1 catalogue, 30 documentations
10 briquets, stylos, lunettes de soleil et 3 t-shirts.

SERVICES PERSONNALISÉS
Études thermiques par chantier. Kit de communication pour vos événements.
Banderoles pour vos chantiers.

RÉCOMPENSES
4 vestes personnalisées à votre marque
+ 1 coffret cadeau en fin d'année.

NIVEAU EXPERT À PARTIR DE 10 000 POINTS

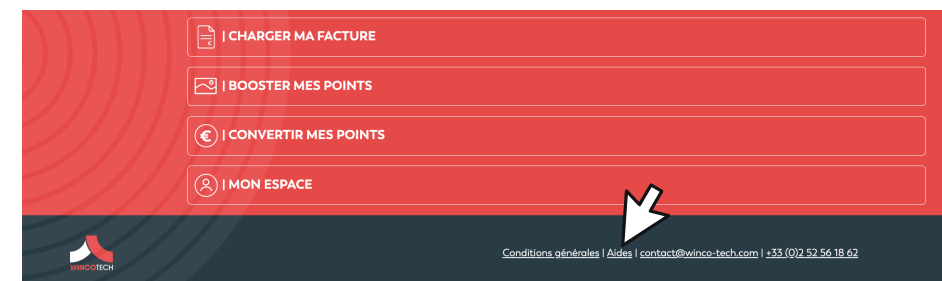
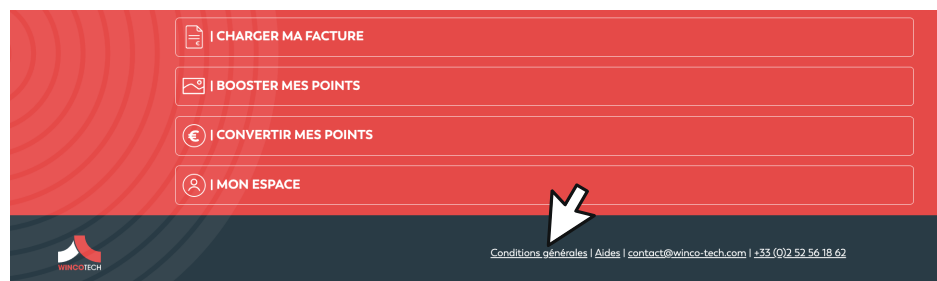
LA CARTE DE PAIEMENT WINCO CLUB
Carte Mastercard valable 3 ans dans + de 32 millions de points de vente.
Espace personnel sur www.myedenred.fr pour activer, consulter le solde ou faire opposition.

LE BARÈME DE CONVERSION
10 000 points : 120€
15 000 points : 200€
30 000 points : 500€
40 000 points : 750€

Conditions générales d'utilisation du compte WINCO CLUB

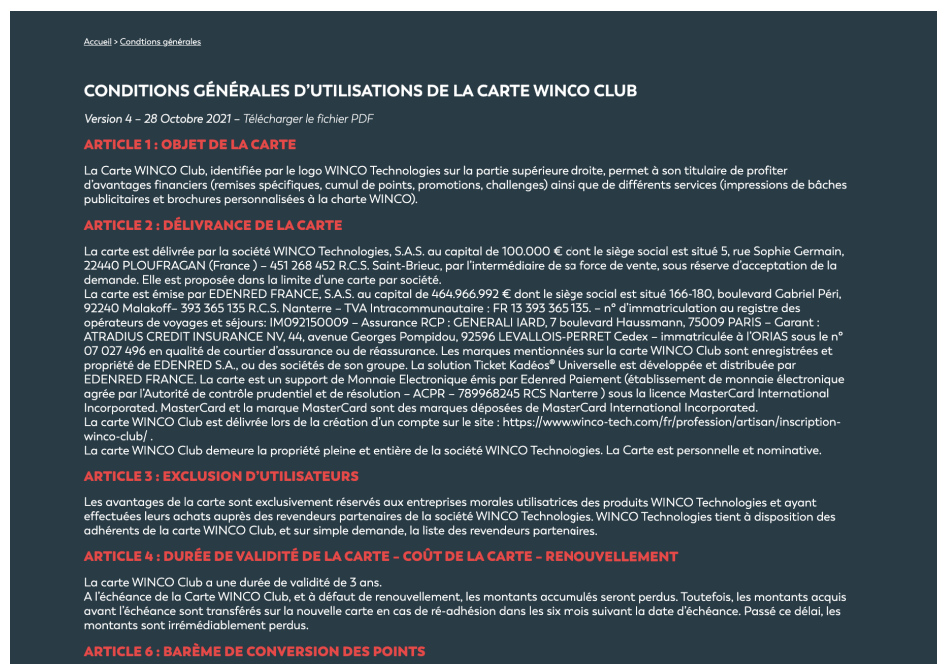
5/ AUTRE : CONDITIONS GÉNÉRALES

5/ AUTRE : AIDE



1. Cliquez sur Conditions générales dans en bas de pages dans le cadre noir.

1. Cliquez sur AIDE dans en bas de pages dans le cadre noir.



2. Vous êtes alors redirigés sur la page Conditions Générales

2. Vous êtes alors redirigés sur la page FAQ